1180

Metallschaukelgestell für 2 Schaukeln, extra hoch

Gedruckt 2020-06-29

50 Jahre Qualitätsspielgeräte von LEDON

Das Familienunternehmen LEDON produziert schon in der dritten Generation hochwertige Spielplätze für Kinder auf der ganzen Welt. Unsere Spielgeräte stehen für gute dänische Handwerkskunst, beste Qualität und hohen Spielwert. Damit sorgen wir für die großartigsten Spielerlebnisse.

Bei dem Entwickeln unserer Spielgeräte beziehen wir Kinder mit ein – die Experten, wenn es ums Spielen geht. Dadurch können wir Spielgeräte entwerfen, die sowohl Spielvergnügen bieten als auch die natürliche Entwicklung von Kindern unterstützen. Das ist wahrer Spielwert.

Spielplätze sollen so beschaffen sein, dass sie viele Jahre lang benutzt werden können. Daher hat sich LEDON darauf spezialisiert, Materialien mit langer Gewährleistung und geringem Wartungsbedarf einzusetzen. Darüber hinaus sind unsere Materialien auch besonders nachhaltig. Beispielsweise bestehen unsere Polyethylenplatten zu einem Großteil aus recyceltem Kunststoff. Wir setzen auch bei Resten aus unserer Produktion auf Wiederverwertung.

Mitunter ist es nicht leicht, sich einen neuen Spielplatz nur gedanklich vorzustellen. Gerne unterbreiten wir Ihnen daher Vorschläge für den Entwurf Ihres Spielplatzes, damit Sie ihn vorab zu sehen bekommen. Dank unserer Fertigung in Dänemark können wir Ihnen kurze Lieferzeiten bieten.

Spezifikationen

Artikelnummer
1180: Erdmontage

Produktmaße (LxBxH)
346 x 261 x 260 cm

Ungefähre Montagezeit
2 Personen 3 Stunden

Warum gerade LEDON:

- Qualität aus Dänemark
- Spielgeräte gemeinsam mit Kindern entwickelt
- Wartungsarme Spielplätze
- Nachhaltige Materialien
- EN1176 vom TÜV zertifiziert

Klicken Sie hier, um mehr über das Produkt auf unserer Website zu sehen:
https://www.ledonspiel.de/produkt/1180/

Telefon:+45 7482 6565
info@ledonspiel.de, inwww.ledonspiel.dek

Produktion / Verwaltung:
Vestergade 25, DK-6510 Gram

Verkauf / Marketing / Produktentwicklung:
Nordkajen 21, DK-6000 Kolding

1180

Metallschaukelgestell für 2 Schaukeln, extra hoch

Maßstab 1:50 (wenn in 100% gedruckt)

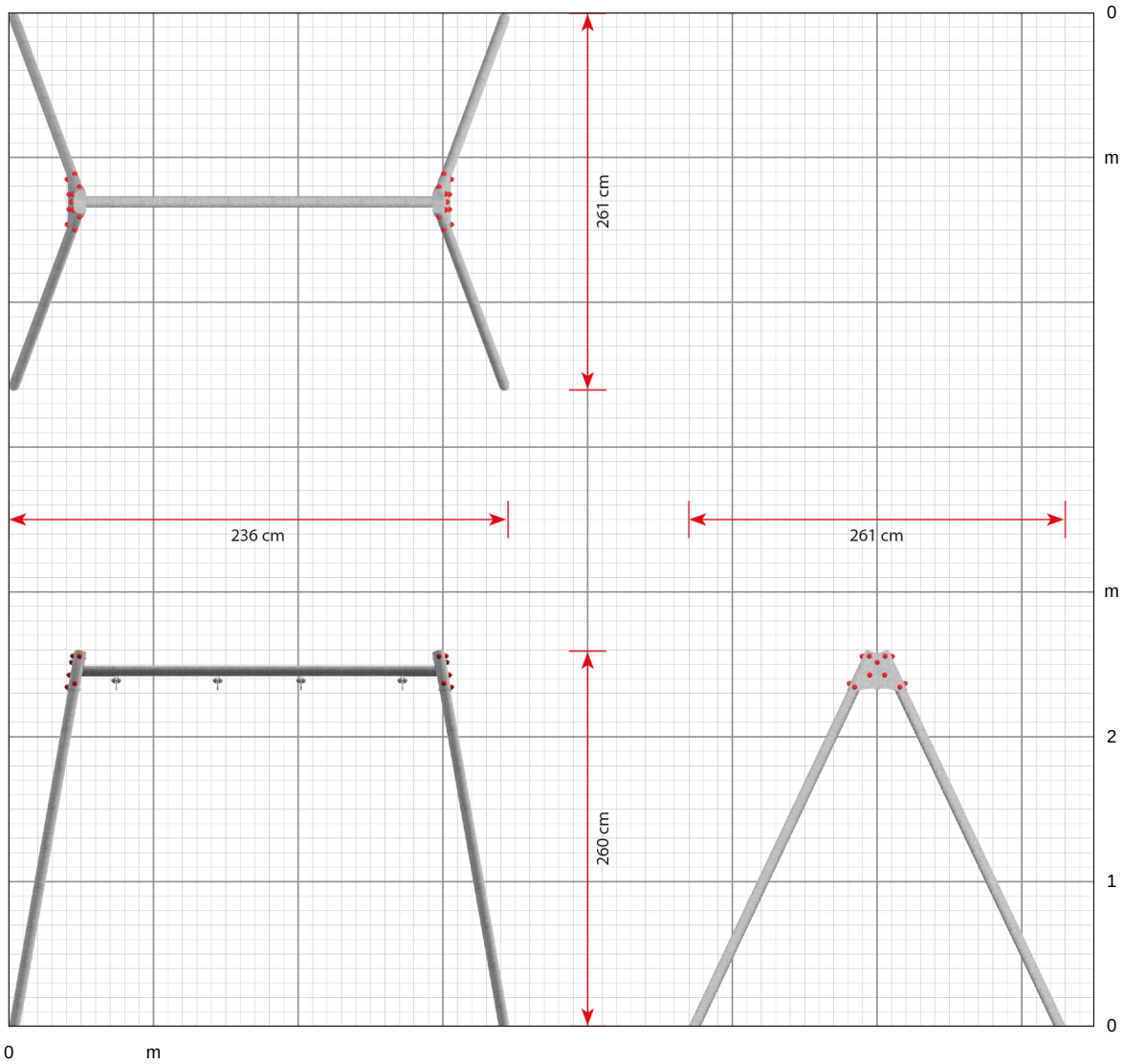

Klicken Sie hier, um mehr über das Produkt auf unserer Website zu sehen:
https://www.ledonspiel.de/produkt/1180/

Telefon:+45 7482 6565
info@ledonspiel.de, inwww.ledonspiel.dek

Produktion / Verwaltung:
Vestergade 25, DK-6510 Gram

Verkauf / Marketing / Produktentwicklung:
Nordkajen 21, DK-6000 Kolding

Assembly instructions
Montageanleitung • Montagevejledning

Version: 1.0
Date: April 1, 2019

1180 1182

Metal swing frame
Metallschaukelgestell • Metalgyngestativ

147 cm

3+

Yes • Ja

2

3H

346 x 261 x 260 cm

346 x 769 cm

Good advice and tips

Ein paar gute Ratschläge und Tipps • Gode råd og vejledning

GB

- Take all components from the pallet and place them on the ground
- Compare with components list – is everything there?
- Be at all times precise when measuring
- Unpack one component at a time and assemble it
- Usage of a water-level will increase precision
- Fall protection is the very last thing to be installed – along with the producer's label

D

- Alle Bauteile von der Palette nehmen und auf den Boden legen.
- Anhand der Bauteileliste überprüfen, ob alle Teile vorhanden sind
- Beim Abmessen generell präzise arbeiten
- Ein Bauteil nach dem anderen auspacken und montieren
- Die Benutzung einer Wasserwaage erleichtert die Montage
- Die Fallschutzunterlage wird erst ganz zum Schluss verlegt – dann, wenn das Produzenten-etikett angebracht wird

DK

- Tag komponenterne af pallen og læg dem på jorden
- Check efter komponentlisten om alle er med
- Vær omhyggelig med afstande generelt
- Pak én komponent ud af gangen og gør denne færdig
- Vær omhyggelig med brug af vatterpas
- Faldunderlag etableres til allersidst sammen med påsætning af mærkning med producent

Clearance and safety surfaces

Platzbedarf und Fallschutzunterlage • Pladshensyn og faldunderlag

Safety surface in accordance with EN 1176

Fallschutzunterlage gemäß EN 1176

Faldunderlag i overensstemmelse med EN 1176

	Height • Höhe • Højde	Area • Fläche • Areal
A	147 cm	23,7 m²
Total		23,7 m²

⚠ If seats are placed at different heights, than specified in the installation instructions, compliance with the EN1176 safety rules cannot be guaranteed.

Wenn Sitze in einer anderen Höhe aufgehängt werden, als in der Installationsanleitung angegeben, kann die Einhaltung der Sicherheitsvorschriften nach EN1176 nicht garantiert werden.

Hvis sæderne placeres i andre højder, end der er angivet i montagevejledningerne, kan der ikke garanteres for overholdelse af sikkerhedsreglerne i EN1176.

Scale • Maßstab • Målstok 1:100

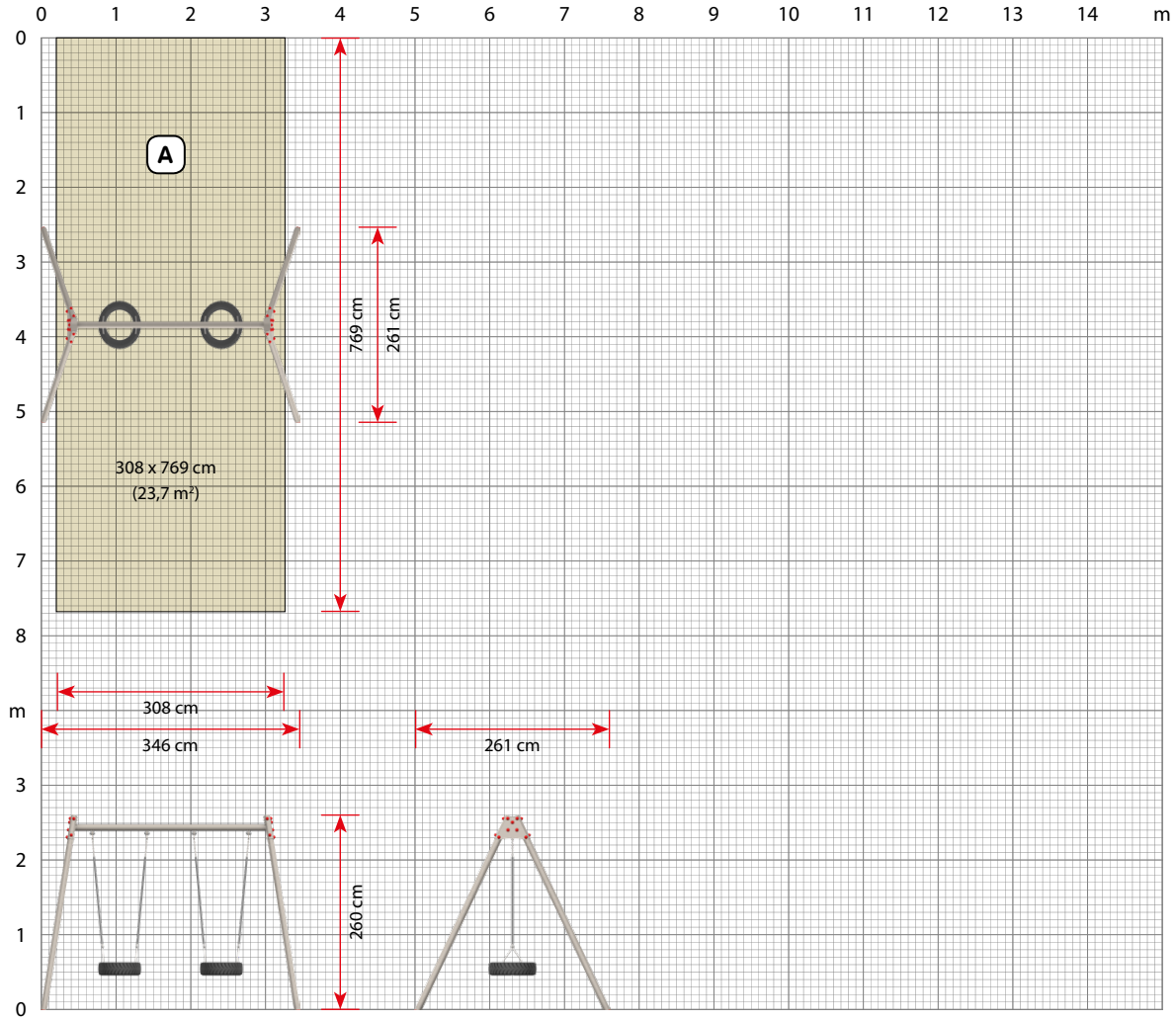

Components overview

Bauteileübersicht • Komponentoversigt

1180 1182

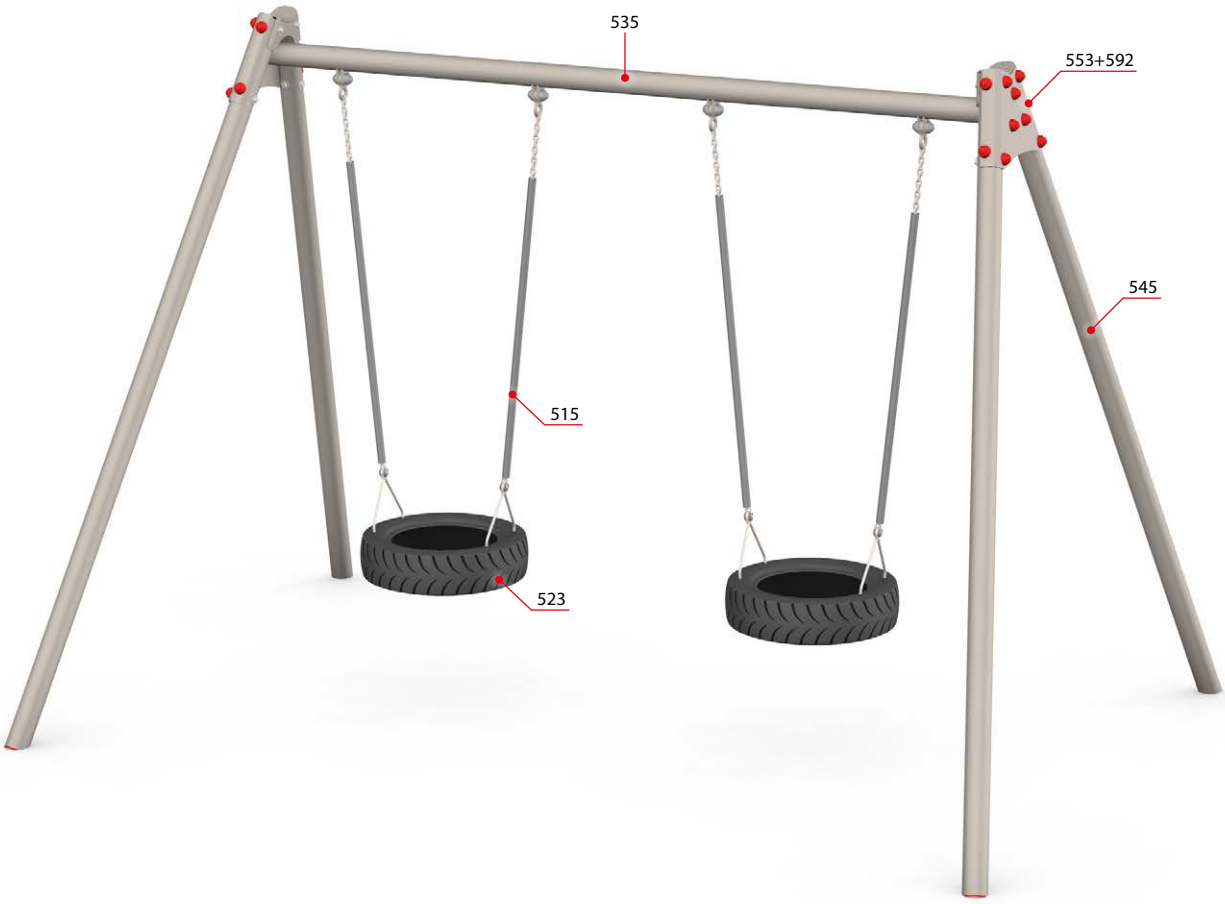

Site preparation
Vorbereitung • Pladsforberedelse

Scale • Maßstab • Målestok: 1:50

Digging depth
Grabtiefe • Gravedybde:
80 cm

Safety surface
Fallschutzunterlage
Faldunderlag

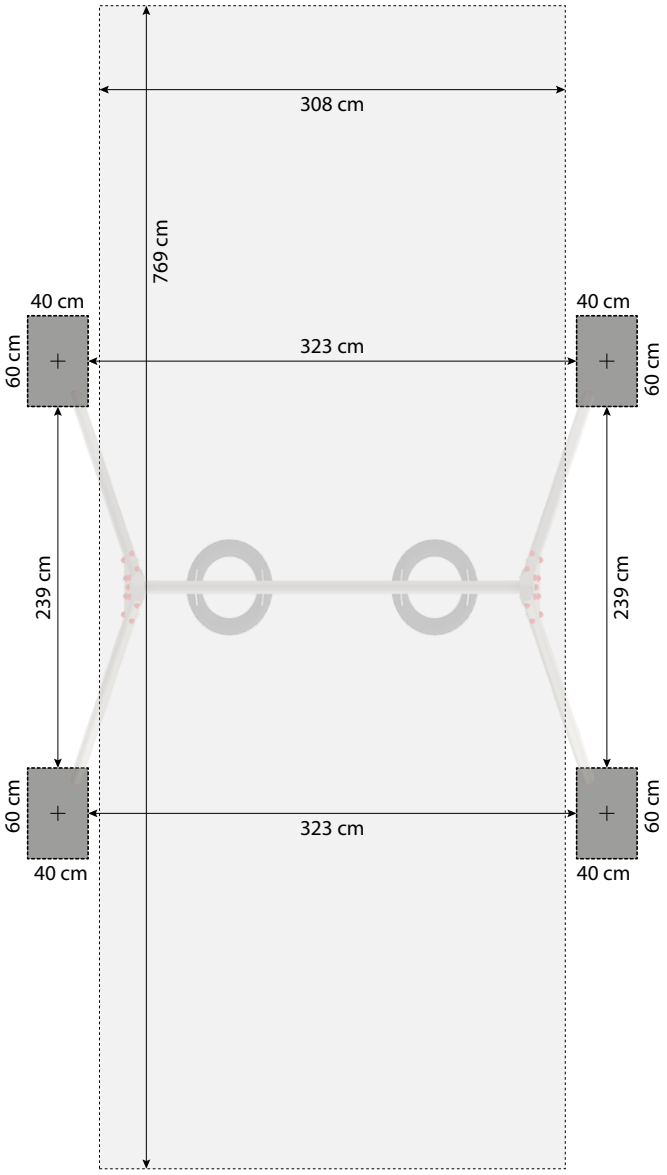

Assemble poles
Pfosten montieren • Saml stolper



The numbers in the boxes refer to the relevant installation principles in separate compendium.
Die Zahlen in die Boxen referieren zu relevanten Montageprinzipien in separaten Kompendium.
Numrene i boksene henviser til relevante montageprincipper i separat kompendium.

Assembly
Montage • Montage

Assemble frame
Gestell montieren • Saml stativ



HILEDON®

Assembly
Montage • Montage

Place frame
Gestell platzieren • Placer stativ

Digging dimensions – see page 5
Grabediagramm – siehe Seite 5
Gravediagram – se side 5

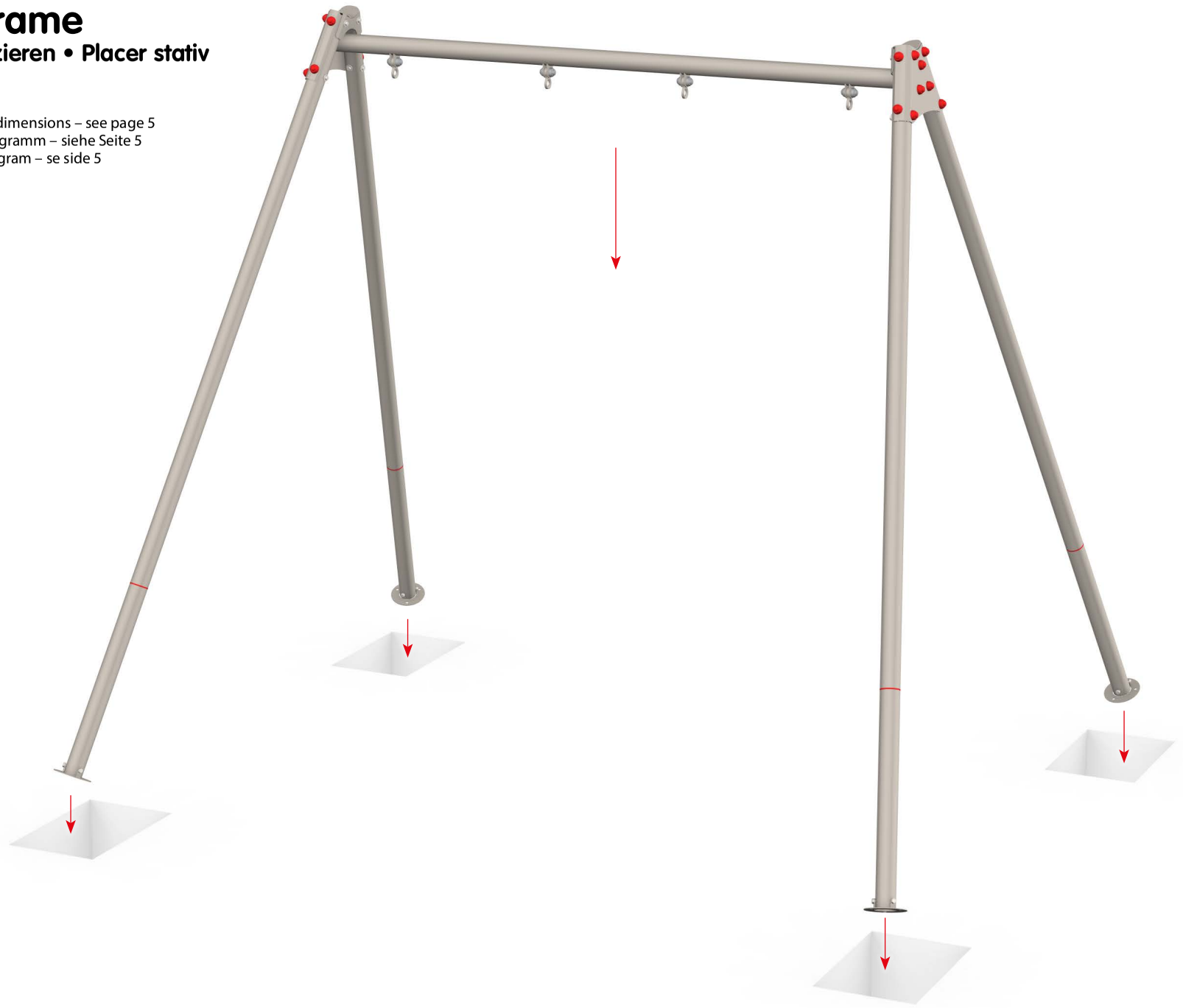

Assembly
Montage • Montage

Adjust and fix frame
Gestell anpassen und fixieren • Juster og fæstn stativ

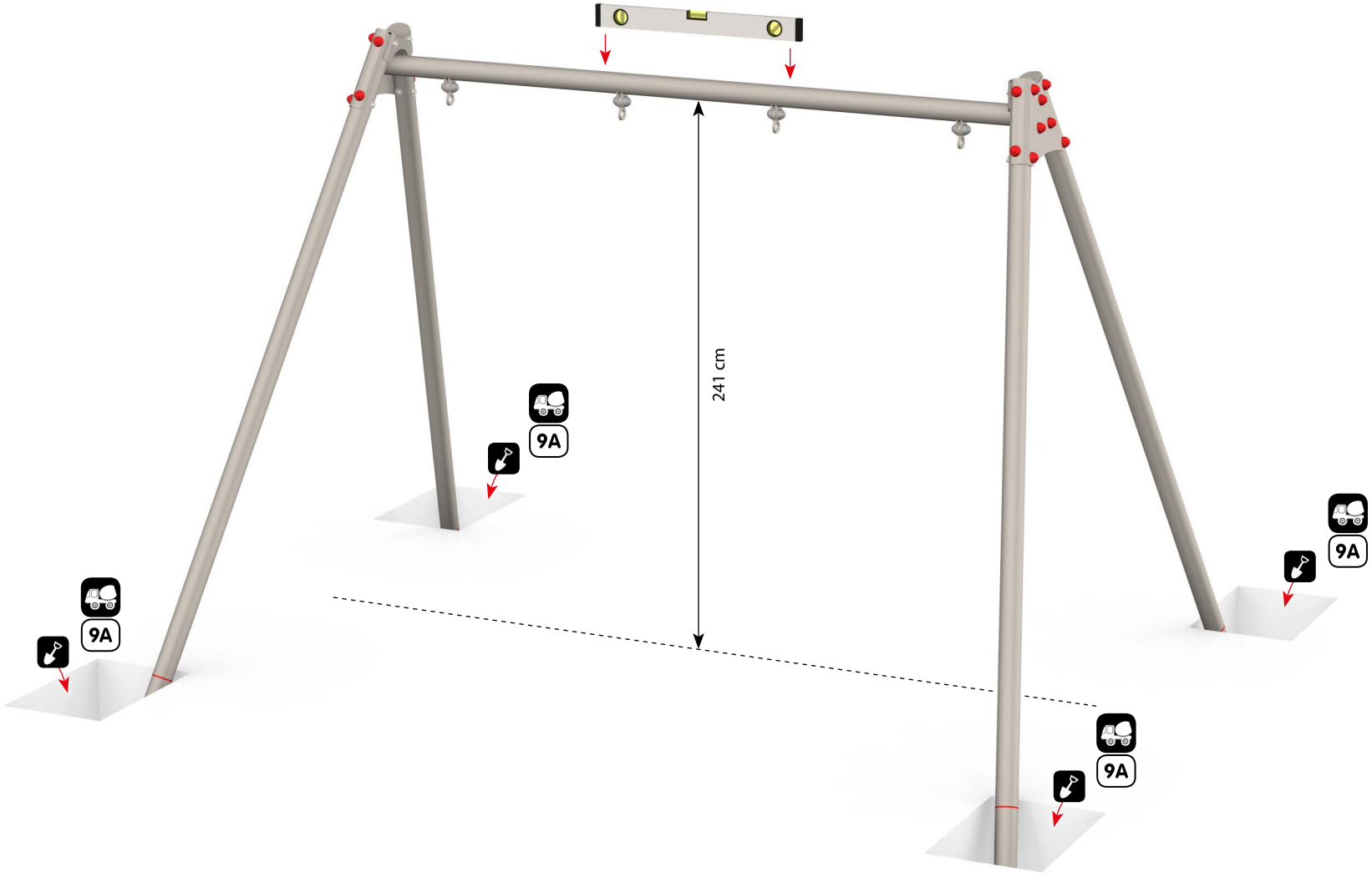

Assembly
Montage • Montage

Finish frame
Gestell fertigstellen • Færdiggør stativ

HILLEDON®

Mount seats

Sitze montieren • Monter sæder



If the swing has been purchased with other swing seats than standard, please use the relevant assembly principle.
Wenn das Schaukelgestell mit anderen Schaukelsitzen als den Standardsitzen gekauft wurde, verwenden Sie bitte das entsprechende Montageprinzip.
Hvis gyngestativet er købt med andre gyngesæder end standard, benyt da venligst relevant montageprincip.

10
Safety seat
Sicherheitssitz
Sikkerhedssæde

11
Tire swing seat
Reifenschaukelsitz
Dækgyngesæde

12
Baby swing seat
Babyschaukelsitz
Babygyngesæde

13
Rubberseat
Gummisitz
Gummisæde

Assembly
Montage • Montage

Ready
Fertig • Færdig