
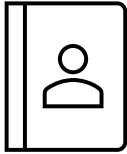





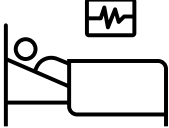



Checkliste
 für die jährliche Prüfung
 von Erste Hilfe Material
 Stand 11-2021

| | Prüfen der Verbandskästen auf Vollständigkeit nach DIN 13157 | Notizen |
|---|---|---------|
|  | Verbandskasten -Krippe (U3) Verbandskasten Kinder Verbandskasten Personal | |
|  | Verbandsbücher – alle vorhanden? Noch genug Platz für Eintragungen? Volle Verbandsbücher müssen mind. 5 , besser 10 Jahre aufbewahrt werden | |
|  | AUSHANG Erste Hilfe Maßnahmen | |
|  | Kennzeichnung der Erste Hilfe Einrichtungen | |
|  | Notrufnummer 112 und W-Fragen Kennen alle Mitarbeiter die korrekte Anschrift inkl. Hausnummer der Einrichtung? Ist bei der Leitstelle der korrekte Anfahrtsweg zur Einrichtung hinterlegt? Sind die Feuerwehrezufahrten ausreichend gekennzeichnet und frei? | |

| | | |
|---|--|--|
|  | <p>Feuerlöscher</p> <p>Wann wurden die Feuerlöscher geprüft? Ist ein Austausch erforderlich?</p> | |
|  | <p>Löschdecken</p> <p>Ist die Löschdecke in der vorgesehen Halterung griffbereit?</p> | |
|  | <p>Sanitätsraum und dortige Einrichtung</p> <p>Ist die Liege sauber und funktionstüchtig?</p> <p>Ist der Verbandsschrank/Kasten aufgefüllt?</p> <p>Ist die Hygienestation aufgefüllt?</p> <p>Ist das Desinfektionsmittel noch haltbar?</p> <p>Ist die Wolldecke da? Ist der „Seelentröster“ da?</p> <p>Ist ein Stuhl für die Betreuenden da?</p> <p>Ist ein Mülleimer vorhanden und geleert?</p> | |
|  | <p>Hygiene</p> <p>Sind alle Seifenspender aufgefüllt?</p> <p>Sind die Desinfektionsmittelspender aufgefüllt?</p> <p>Ist das Desinfektionsmittel noch haltbar?</p> <p>Stehen überall Schutzhandschuhe zur Verfügung?</p> <p>Steht Hautpflege Material zur Verfügung?</p> | |